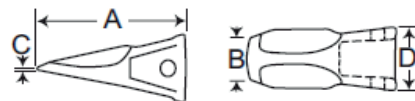


Zahnform STE, Standard

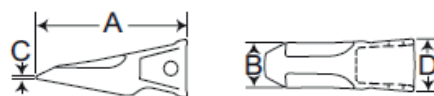
Standard Tooth for Excavator



Ersatzteil-Nr. Part-no.	A (mm)	B (mm)	C (mm)	D (mm)	Gewicht (kg) Weight	Bolzen Pin	Ring Retainer
250STE	207	30	5	77	2,9	8E 6258	8E 6259
300STE	238	60	4	92	4,8	9J 2308	8E 6259
350STE	267	73	4	107	7,0	8E 6358	8E 6359
400STE	294	81	5	123	10,0	8E 8408	8E 8409
450STE	329	91	5	139	13,7	8E 0468	8E 8469

Zahnform STL, Standard

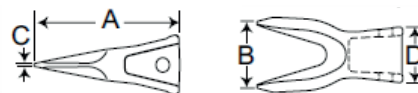
Standard Tooth for Loader



Ersatzteil-Nr. Part-no.	A (mm)	B (mm)	C (mm)	D (mm)	Gewicht (kg) Weight	Bolzen Pin	Ring Retainer
250STL	212	41	3	77	3,3	8E 6258	8E 6259
300STL	244	51	4	91	5,3	9J 2308	8E 6259
450STL	336	76	5	139	15,0	8E 0468	8E 8469
550STL	370	86	6	165	20,5	6Y 8558	8E 5559

Zahnform TPE, Doppelspitz

Twin Tiger Tooth



Ersatzteil-Nr. Part-no.	A (mm)	B (mm)	C (mm)	D (mm)	Gewicht (kg) Weight	Bolzen Pin	Ring Retainer
300TPE	250	130	5	92	4,8	9J 2308	8E 6259
350TPE	279	145	5	108	6,8	8E 6358	8E 6359
450TPE	345	182	6	135	12,7	8E 0468	8E 8469
550TPE	379	221	7	160	17,5	6Y 8558	8E 5559
600TPE	436	266	8	201	33,0	113-9608	113-9609

Zahnform AHL, Verstärkt

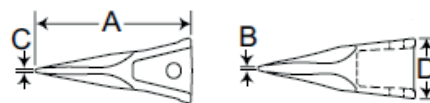
Abrasion Heavy Tooth for Loader



Ersatzteil-Nr. Part-no.	A (mm)	B (mm)	C (mm)	D (mm)	Gewicht (kg) Weight	Bolzen Pin	Ring Retainer
300AHL	245	73	6	92	7,1	9J 2308	8E 6259
350AHL	274	82	7	107	9,9	8E 6358	8E 6359
450AHL	338	103	8	139	19,5	8E 0468	8E 8469
550AHL	409	144	11	165	29,1	6Y 8558	8E 5559
600AHL	427	169	13	206	54,5	113-9608	113-9609

Zahnform SPE, Spitz

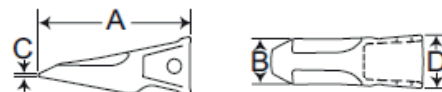
Pointed Tooth



Ersatzteil-Nr. Part-no.	A (mm)	B (mm)	C (mm)	D (mm)	Gewicht (kg) Weight	Bolzen Pin	Ring Retainer
300SPE	250	6	5	92	4,4	9J 2308	8E 6259
350SPE	279	6	5	109	5,9	8E 6358	8E 6359
400SPE	308	7	6	123	8,6	8E 8408	8E 8409
450SPE	345	8	6	135	10,5	8E 0468	8E 8469
550SPE	379	10	7	160	15,9	6Y 8558	8E 5559
600SPE	436	11	8	201	30,2	113-9608	113-9609
700SPE	470	12	9	210	30,9	113-4708	113-4709

Zahnform APL, Verstärkt

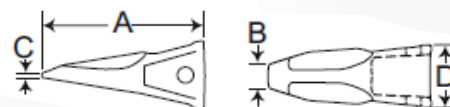
Abrasion Penetration Tooth for Loader



Ersatzteil-Nr. Part-no.	A (mm)	B (mm)	C (mm)	D (mm)	Gewicht (kg) Weight	Bolzen Pin	Ring Retainer
300APL	270	42	4	92	7,1	9J 2308	8E 6259
350APL	302	51	5	107	9,7	8E 6358	8E 6359
400APL	332	56	6	123	14,1	8E 8408	8E 8409
450APL	372	64	6	139	19,1	8E 0468	8E 8469
550APL	409	82	6	165	25,9	6Y 8558	8E 5559
600APL	471	99	8	206	53,2	113-9608	113-9609
700APL	506	102	8	212	59,2	113-4708	113-4709

Zahnform CPE, Meißel

Chisel Tooth for Excavator



Ersatzteil-Nr. Part-no.	A (mm)	B (mm)	C (mm)	D (mm)	Gewicht (kg) Weight	Bolzen Pin	Ring Retainer
200CPE	167	23	4	58	1,5	8E 6208	8E 6209
250CPE	217	56	3	77	3,1	8E 6258	8E 6259
300CPE	250	36	6	93	5,4	9J 2308	8E 6259
350CPE	279	43	7	107	7,3	8E 6358	8E 6359
400CPE	308	49	9	125	10,8	8E 8408	8E 8409
450CPE	347	52	9	140	14,8	8E 0468	8E 8469
550CPE	379	70	9	165	20,0	6Y 8558	8E 5559
600CPE	436	85	14	221	39,1	113-9608	113-9609
700CPE	418	180	13	208	45,5	113-4708	113-4709